

**Datos del Plan**

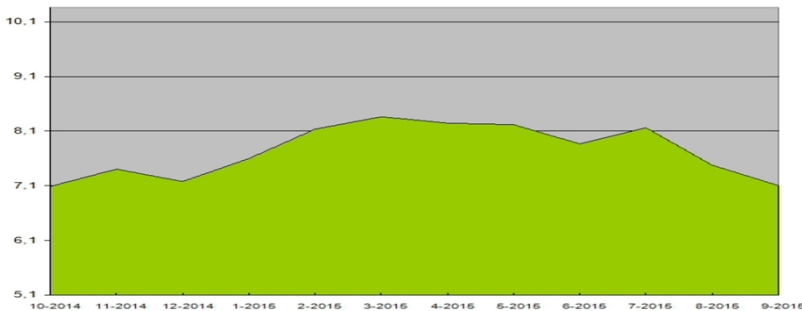
	Nombre
Plan de Previsión:	R.P.XXI EPSV RENTA VARIABLE
Fecha de inicio:	15/09/2004
EPSV:	30-EPSV RENTA VAR. - Renta Variable
Gestora:	RGA Rural Vida, S.A.
Socio Protector:	RGA Rural Vida, S.A.
Entidad Depositaria:	Banco Cooperativo Español
Auditora:	KPMG, S.A

Información económica del plan	
Patrimonio:	2.664.179,74
Nº participaciones:	375.026,69
Valor liquidativo:	7,10397400
Nº Partícipes:	452
Comisión de Gestión:	1,30%
Comisión de Depósito:	0,10%

**Rentabilidad del plan**

	Acum. Ejercicio	2014	2013	2012	Últ. 5 Ejercicios	Últ. 10 Ejercicios
TAE (excepto Acum. Ejercicio)	-1,05%	2,81%	19,56%	17,21%	2,96%	1,81%

Rentabilidades pasadas no presuponen rentabilidades futuras

**Evolución del valor liquidativo**

**Política de Inversión**
**Política Inversión:**

EPSV RV puede invertir hasta un 100% en renta variable. Puede invertir hasta un 10% en renta fija compuesta por valores públicos y privados de la más alta calidad crediticia. Puede invertir en divisas aunque predomina la moneda Euro. Su benchmark es 95% Eurostoxx50 y 5% Eonia -0,20%.

**Informe de Gestión:**

La incertidumbre en el crecimiento de China, los riesgos geopolíticos y las decisiones o comentarios de los Bancos Centrales han generado aún más incertidumbre. La FED no se atreve a subir tipos aludiendo causas externas a su economía y el BCE insinúa que podría ampliar el QE. En renta variable fuertes caídas en los principales índices que se han traducido en descensos de las rentabilidades de los Fondos de Pensiones. El Eurostoxx 50 obtiene -5,17% y el IBEX 35 -6,81%. Los peores sectores o valores han sido autos y valores con fuertes inversiones en Latinoamérica y en particular Brasil (Santander y Telefónica). Por el contrario los mejores han sido valores de consumo no cíclico y telecomunicaciones. RURAL PENSIÓN EPSV RENTA VARIABLE obtiene en el mes -4,88% y acumula en el año -0,01%.

**Operaciones Vinculadas:**

Repos en deuda pública con la entidad depositaria.

**Composición de la cartera**


Patrimonio del fondo	<b>2.682.886,03</b>
----------------------	---------------------

Renta Variable	94,48%
Liquidez	5,52%
Capital Riesgo	0,00%
Inmuebles	0,00%
Renta Fija	0,00%
Resto	0,00%

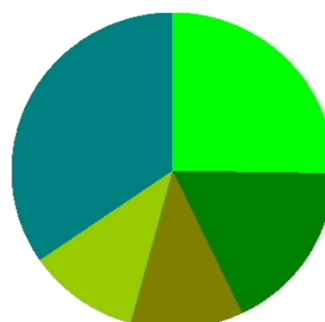
Renta Fija: Distribución por vencimientos	
Total	<b>100%</b>
Hasta 1 año	100,00%
De 1 a 3 años	0,00%
De 3 a 5 años	0,00%
De 5 a 10 años	0,00%
Más de 10 años	0,00%

Posiciones más representativas		
Posición	Volumen	%
REPO BCE STANDAR	147.000,00 €	5,52%
AC.BUSCH INBEV	120.453,48 €	4,53%
AC.DEUTSCHE TELEKOM	106.095,92 €	3,99%
AC.SAP AG ORD NPV	94.806,20 €	3,56%
AC.BASF	93.666,72 €	3,52%
AC.DAIMLER CHRYSLER	91.568,20 €	3,44%

Distribución por sectores (Total Cartera)	
Total	<b>100%</b>
Financiero	25,20%
Consumo No-Cíclico	17,68%
Consumo Cíclico	11,33%
Industrial	11,22%
Resto	34,58%



■ Hasta 1 año



■ Financiero  
 ■ Consumo No-Cíclico  
 ■ Consumo Cíclico  
 ■ Industrial  
 ■ Resto