

Datos del Plan

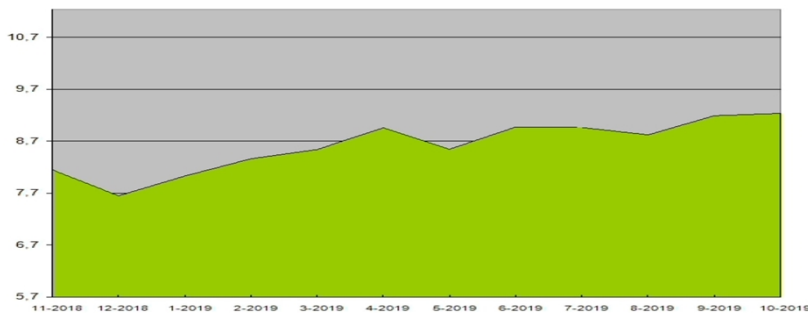
	Nombre
Plan de Pensiones:	RGARENTE VARIABLE EUROPEA
Fecha de inicio:	24/05/2000
Fondo:	RGA 4 F.P. - Renta Variable
Gestora:	RGA Rural Pensiones S.A. EGFP
Promotora:	RGA Rural Vida, S.A.
Entidad Depositaria:	Banco Cooperativo Español
Auditora:	KPMG, S.A

Información económica del plan	
Patrimonio:	34.794.220,21
Nº participaciones:	3.766.556,52
Valor liquidativo:	9,23767400
Nº Partícipes:	4.005
Comisión de Gestión:	1,50%
Comisión de Depósito:	0,10%

Rentabilidad del plan

	Acum. Ejercicio	Últ. Ejercicio	Últ. 3 Ejercicios	Últ. 5 Ejercicios	Últ. 10 Ejercicios	Últ. 15 Ejercicios
TAE (excepto Acum. Ejercicio)	20,73%	-15,17%	-2,12%	0,20%	2,40%	1,49%

Rentabilidades pasadas no presuponen rentabilidades futuras

Evolución del valor liquidativo

Política de Inversión
Política Inversión:

RGA-4, F.P. puede invertir hasta un 100% en renta variable y hasta un 10% en renta fija compuesta por valores públicos y privados de alta calidad crediticia. También puede invertir en inmuebles o FII. Puede invertir en divisa pero predomina la moneda Euro. El benchmark del fondo se compone de: 95% Eurostoxx, 5% Eonia-0,20%.

Informe de Gestión:

Octubre positivo en activos de riesgo. Guerra Comercial con acuerdo de mínimos que evita la introducción de nuevos aranceles. Brexit con acuerdo entre el Reino Unido y la UE, que evitará un Brexit duro. Sin embargo, los datos macro siguen siendo flojos. Los PMI manufactureros en la UE o el ISM manufacturero en EEUU siguen a niveles bajos. Lo positivo es que el PMI de octubre ha dejado de caer. El Sr. Draghi se ha despedido como presidente del BCE aludiendo a políticas fiscales expansivas por parte de los Gobiernos. El crédito reduce spreads ligeramente. El Eurostoxx 50 +0,98% y el Ibex35 +0,14%. En Eurostoxx50 los mejores fueron Daimler (autos) y SAP (tecnología). Los peores Nokia (telecomunicaciones) y ABI (consumo). En IBEX 35 el mejor IAG (cíclico) y el peor Mediaset (comunicaciones). RGA-4, F.P. obtiene durante el mes +0,63% y acumula en el año +22,35%.

Operaciones Vinculadas:


Repos en deuda pública con la entidad depositaria.

Composición de la Cartera del Fondo

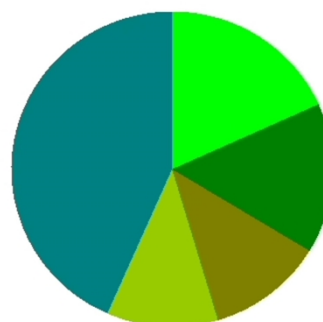
Patrimonio del fondo	35.858.423,99
Distribución de las inversiones	
Renta Variable	94,89%
Liquidez	5,11%
Capital Riesgo	0,00%
Inmuebles	0,00%
Renta Fija	0,00%
Resto	0,00%
Renta Fija: Distribución por vencimientos	
Total	100%
Hasta 1 año	100,00%
De 1 a 3 años	0,00%
De 3 a 5 años	0,00%
De 5 a 10 años	0,00%
Más de 10 años	0,00%

Posiciones más representativas		
Posición	Volumen	%
REPO BCE STANDAR	1.800.000,00 €	5,11%
AC.SAP AG ORD NPV	1.624.471,20 €	4,61%
AC.TOTAL FINA-ELF(EUR)	1.550.034,48 €	4,40%
AC.L.V.M.H.	1.511.640,00 €	4,29%
AC.ASML HOLDING NV	1.339.500,00 €	3,80%
AC.SIEMENS	1.298.659,56 €	3,69%

Distribución por sectores (Total Cartera)	
Total	100%
Consumo No-Cíclico	18,25%
Financiero	15,45%
Industrial	11,73%
Materiales Básicos	11,27%
Resto	43,30%



■ Hasta 1 año



- Consumo No-Cíclico
- Financiero
- Industrial
- Materiales Básicos
- Resto

Informe Inversiones

Informe a 31 de octubre de 2019

Inversiones Fondo RGA 4 F.P.

Detalle individualizado de la cartera de inversiones a valor estimado de realización.

Nombre del Activo	Divisa	Valor de Mercado	%
Renta Variable	EUR	33.428.670,48 €	94,89 %
AC.SAP AG ORD NPV	EUR	1.624.471,20 €	4,61 %
AC.TOTAL FINA-ELF(EUR)	EUR	1.550.034,48 €	4,40 %
AC.L.V.M.H.	EUR	1.511.640,00 €	4,29 %
AC.ASML HOLDING NV	EUR	1.339.500,00 €	3,80 %
AC.SIEMENS	EUR	1.298.659,56 €	3,69 %
AC.LINDE (NUEVAS)	EUR	1.284.176,25 €	3,65 %
AC.SANOFI-AVENTIS	EUR	1.227.567,96 €	3,48 %
AC.VINCI SA	EUR	1.191.908,80 €	3,38 %
AC.AXA UAP	EUR	1.073.830,53 €	3,05 %
AC.BANCO SANTANDER, S.A.	EUR	1.014.291,13 €	2,88 %
AC.AIR LIQUIDE	EUR	954.705,60 €	2,71 %
AC.BASF	EUR	937.139,05 €	2,66 %
AC.UNILEVER (NUEVAS 07/19)	EUR	858.889,00 €	2,44 %
AC.LOREAL	EUR	834.618,40 €	2,37 %
AC.ANHEUSER	EUR	804.326,60 €	2,28 %
AC.FRESENIUS SE & CO	EUR	728.034,13 €	2,07 %
AC.ENEL	EUR	720.885,56 €	2,05 %
AC.ALLIANZ HLDG.	EUR	690.945,00 €	1,96 %
AC.DEUTSCHE TELEKOM	EUR	677.487,89 €	1,92 %
AC.PEUGEOT	EUR	674.394,30 €	1,91 %
AC.ADIDAS (2016)	EUR	672.745,50 €	1,91 %
AC.KERING	EUR	654.586,60 €	1,86 %
AC.DANONE	EUR	636.001,08 €	1,81 %
AC.REPSOL	EUR	593.262,60 €	1,68 %
AC.SCHNEIDER ELECTRIC	EUR	590.396,66 €	1,68 %
AC.DEUTSCHE POST	EUR	562.768,75 €	1,60 %
AC.GALP	EUR	554.106,84 €	1,57 %
AC.BANCO NACIONAL PARIS	EUR	538.080,95 €	1,53 %
AC.IBERDROLA	EUR	521.679,24 €	1,48 %
AC.ESSILOR INTERNATIONAL	EUR	517.104,00 €	1,47 %
AC.CRH PLC	EUR	490.069,28 €	1,39 %
AC.INTESA SAN PAOLO	EUR	479.332,34 €	1,36 %
AC.ORANGE	EUR	457.444,76 €	1,30 %
AC.PHILIPS ELECTRONICS	EUR	456.356,67 €	1,30 %
AC.INDITEX (2014)	EUR	451.741,68 €	1,28 %
AC.CREDIT AGRICOLE SA	EUR	437.416,29 €	1,24 %
AC.TELEFONICA	EUR	390.919,38 €	1,11 %
AC.AMADEUS-A PRIVILEG	EUR	380.459,90 €	1,08 %
AC.AHOLD	EUR	364.879,80 €	1,04 %
AC.ARCELORMITTAL NUEVAS (18/05/16)	EUR	356.641,11 €	1,01 %
AC.MUNCHNER RUCK	EUR	307.515,00 €	0,87 %
AC.BBVA	EUR	288.395,83 €	0,82 %
AC.SOCIETE GENERALE	EUR	274.172,85 €	0,78 %
AC.NOKIA (EUR)	EUR	268.347,79 €	0,76 %
AC.AKZO NOBEL (NUEVAS)	EUR	247.897,65 €	0,70 %
AC.VIVENDI UNIVERSAL	EUR	220.896,00 €	0,63 %
AC. DSM	EUR	189.018,75 €	0,54 %
AC.ENGIE	EUR	188.367,19 €	0,53 %
AC.UNIBAIL RODAMCO (NUEVAS 06/18)	EUR	174.144,40 €	0,49 %
AC.UNICREDITO (NUEVAS)	EUR	166.416,15 €	0,47 %
Liquidez	EUR	1.800.000,00 €	5,11 %
REPO BCE STANDAR	EUR	1.800.000,00 €	5,11 %
TOTAL	EUR	35.228.670,48 €	100 %