

Datos del Plan

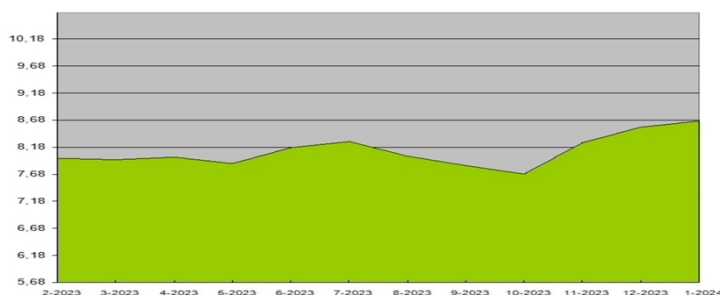
Nombre		Información económica del plan	
Plan de Pensiones:	RGAMIFUTURO 2045	Patrimonio:	2.790.671,58
Fecha de inicio:	24/03/2021	Nº participaciones:	322.128,45
Fondo:	RGA 18 F.P. - Renta Variable	Valor liquidativo:	8,66322600
Gestora:	RGA Rural Pensiones S.A. EGFP	Nº Partícipes:	854
Promotora:	RGA Rural Vida, S.A.	Comisión de Gestión:	1,50%
Entidad Depositaria:	Banco Cooperativo Español	Comisión de Depósito:	0,10%
Auditora:	Ernst & Young, S.L.	Otros Gastos(*):	0,016%

(*). Gastos tales como los derivados de las operaciones financieras del fondo, los de auditoría, bancarios, notarios y registro y cualquier otro que sea imputable al plan.

Rentabilidad del plan

	Acum. Ejercicio	Últ. Ejercicio	Últ. 3 Ejercicios	Últ. 5 Ejercicios	Últ. 10 Ejercicios	Últ. 15 Ejercicios
TAE (excepto Acum. Ejercicio)	1,34%	19,22%	-	-	-	-

Rentabilidades pasadas no presuponen rentabilidades futuras

Evolución del valor liquidativo

Política de Inversión
Política Inversión:

RGA 18 FP, tiene como horizonte de inversión el 31/12/2045 inicialmente, puede invertir hasta un 100% en Renta Variable, disminuyendo el porcentaje paulatinamente hasta llegar a un 5% en 2045 La exposición a Renta Fija y Liquidez inicialmente será como mínimo del 0%, aumentando paulatinamente según avance la vida del producto adaptando las inversiones al perfil de riesgo de los partícipes

Informe de Gestión:

Enero en general positivo para activos de riesgo. Los PMI mejoran en Europa y en EEUU. Inflación mejorando, pero lejos del objetivo. Los bancos centrales mantienen tipos y siguen cautos, por lo que el mercado no espera bajadas de tipos durante marzo, pero si se otorgan una probabilidad del 50% a que lo hagan en abril. La situación del Mar Rojo está complicando el tránsito del 12% del comercio mundial. No pasar por el Canal de Suez ralentiza entre 10 y 20 días las entregas, con un importante incremento de los costes. En renta variable, Eurostoxx 50 avanza +2,81% e Ibex 35 retrocede -0,24%. En Eurostoxx 50 los mejores fueron ASML y SAP (tecnología) y los peores Bayer (no cíclico) e Infineon (tecnología). En IBEX 35 el mejor Indra (tecnología) y el peor Grifols (consumo no cíclico). RGA-18, F.P. obtiene durante el mes +1,48% y acumula en el año +1,48%.

Operaciones Vinculadas:

Repos en deuda pública con la entidad depositaria.

Composición de la Cartera del Fondo

Patrimonio del fondo **2.790.671,58**

Distribución de las inversiones

Renta Variable	79,67%
Renta Fija	20,39%
Inmuebles	0,00%
Liquidez	0,00%
Capital Riesgo	0,00%
Resto	-0,06%

Renta Fija: Distribución por vencimientos

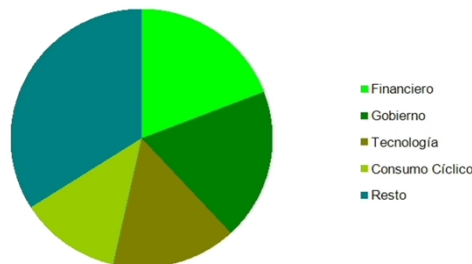
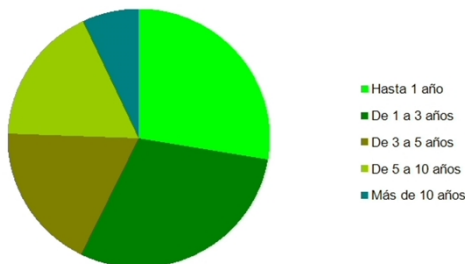
Total	100%
Hasta 1 año	26,64%
De 5 a 10 años	29,05%
Más de 10 años	44,31%
De 5 a 10 años	0,00%
Más de 10 años	0,00%

Posiciones más representativas

Posición	Volumen	%
AC.ASML HOLDING NV	215.514,00 €	7,82%
AC.L.V.M.H.	156.267,20 €	5,67%
SPAIN I/L BOND (30/11/2033) REPO BCE	151.000,00 €	5,48%
AC.SAP AG ORD NPV	107.253,60 €	3,89%
BONO ESTADO 4,2%(31/01/37)	87.385,60 €	3,17%
BONO ESTADO 3,90% (30/07/39)	85.027,22 €	3,09%

Distribución por sectores (Total Cartera)

Total	100%
Financiero	19,11%
Gobierno	18,96%
Tecnología	15,41%
Consumo Cíclico	12,56%
Resto	33,96%



Información sobre operaciones vinculadas: RGA Rural Pensiones, S.A.E.G.F.P., puede realizar operaciones vinculadas de las previstas en el artículo 85 ter del Real Decreto 304/2004. Para ello, dispone de un procedimiento interno formal, recogido en su reglamento interno de conducta, para cerciorarse de que la operación vinculada se realiza en interés exclusivo del fondo de pensiones y a precios y condiciones iguales o mejores que los de mercado.

Relaciones entre la Entidad Gestora y la Entidad Depositaria: La Entidad Gestora y la Entidad Depositaria forman parte del mismo grupo económico, cuya sociedad cabecera es Grucajural Inversiones, S.L. Por ello, y en cumplimiento del artículo 85 quáter del Real Decreto 304 / 2004, de 20 de febrero, por el que se aprueba el Reglamento de planes y fondos de pensiones, la Entidad Gestora tiene aprobados procedimientos internos para garantizar la separación con la Entidad Depositaria con el fin de evitar los posibles conflictos de interés que pudiesen producirse y para que las operaciones vinculadas que, en su caso, se puedan realizar se hagan en interés exclusivo del fondo de pensiones y a precios o en condiciones iguales o mejores que los de mercado.

Informe Inversiones

Informe a 31 de enero de 2024

Inversiones Fondo RGA 18 F.P.

Detalle individualizado de la cartera de inversiones a valor estimado de realización.

Nombre del Activo	Divisa	Valor de Mercado	%
Renta Variable	EUR	2.195.227,01 €	79,67 %
AC.ASML HOLDING NV	EUR	215.514,00 €	7,82 %
AC.L.V.M.H.	EUR	156.267,20 €	5,67 %
AC.SAP AG ORD NPV	EUR	107.253,60 €	3,89 %
AC.SIEMENS	EUR	80.506,44 €	2,92 %
AC.LOREAL	EUR	77.822,50 €	2,82 %
AC.ALLIANZ HLDG.	EUR	69.631,80 €	2,53 %
AC.TOTAL FINA-ELF(EUR)	EUR	69.054,90 €	2,51 %
AC.SCHNEIDER ELECTRIC	EUR	65.844,00 €	2,39 %
AC.AIR LIQUIDE	EUR	60.788,00 €	2,21 %
AC.HERMES INTERNATIONAL	EUR	60.691,80 €	2,20 %
AC.BANCO NACIONAL PARIS	EUR	57.546,00 €	2,09 %
AC.BANCO SANTANDER, S.A.	EUR	52.876,00 €	1,92 %
AC.INFINEON TECHNOLOGIES	EUR	51.089,93 €	1,85 %
AC.DEUTSCHE TELEKOM	EUR	50.630,37 €	1,84 %
AC.AXA UAP	EUR	48.827,72 €	1,77 %
AC.BBVA	EUR	48.516,19 €	1,76 %
AC.INTESA SAN PAOLO	EUR	44.373,64 €	1,61 %
AC.IBERDROLA	EUR	42.632,63 €	1,55 %
AC.UNICREDITO (NUEVAS)	EUR	42.478,24 €	1,54 %
AC.VINCI SA	EUR	41.446,32 €	1,50 %
AC.ENI SPA (EUR)	EUR	38.412,70 €	1,39 %
AC.MERCEDES BENZ	EUR	34.630,35 €	1,26 %
AC.UNIBAIL RODAMCO (NUEVAS 06/18)	EUR	32.150,40 €	1,17 %
AC.ING	EUR	31.313,06 €	1,14 %
AC.SANOFI-AVENTIS	EUR	29.688,48 €	1,08 %
AC.ASM INTERNACIONAL NV	EUR	28.907,20 €	1,05 %
AC.STELLANTIS (FUSION PEUGEOT FIAT 0121)	EUR	28.877,46 €	1,05 %
AC.MUNCHNER RUCK	EUR	28.776,60 €	1,04 %
AC.DEUTSCHE POST	EUR	28.759,92 €	1,04 %
AC.INDITEX (2014)	EUR	28.352,94 €	1,03 %
AC.AMADEUS-A PRIVILEG	EUR	26.544,48 €	0,96 %
AC.VONOVIA SE	EUR	25.912,60 €	0,94 %
AC.AHOLD	EUR	25.359,75 €	0,92 %
AC.NOKIA (EUR)	EUR	24.140,97 €	0,88 %
AC.ANHEUSER	EUR	24.096,69 €	0,87 %
AC.ACCIONA ENERGIAS RENOVABLES	EUR	22.027,40 €	0,80 %
AC.REPSOL	EUR	21.997,74 €	0,80 %
AC.ARCELORMITTAL NUEVAS (18/05/16)	EUR	21.947,84 €	0,80 %
AC.STMICROELECTRONICS (EUR)	EUR	21.930,44 €	0,80 %
AC.BASF	EUR	21.251,88 €	0,77 %
AC.ADYEN NV	EUR	21.081,60 €	0,77 %
AC.GALP	EUR	20.724,07 €	0,75 %
AC.SOLARIA ENERGIA Y MEDIO AMBIENTE	EUR	20.049,48 €	0,73 %
AC.DEUTSCHE BOERSE	EUR	19.768,25 €	0,72 %
AC.ESSILOR INTERNATIONAL	EUR	17.500,80 €	0,64 %
AC.DANONE	EUR	15.867,18 €	0,58 %
AC.ENEL	EUR	15.129,63 €	0,55 %
AC.BMW	EUR	14.517,00 €	0,53 %
AC.CREDIT AGRICOLE SA	EUR	13.631,49 €	0,49 %
AC.ADIDAS (2016)	EUR	13.561,24 €	0,49 %
AC.TELEFONICA	EUR	12.916,02 €	0,47 %
AC.NORDEA BANK ABP	EUR	12.502,23 €	0,45 %
AC.VOLKSWAGEN	EUR	9.107,84 €	0,33 %
Derivado	EUR	-1750,00 €	-0,06 %
FUTURO EURO STOXX 50 EUR (15/03/24)	EUR	-1750,00 €	-0,06 %
Liquidez	EUR	151.000,00 €	5,48 %
SPAIN I/L BOND (30/11/2033) REPO BCE	EUR	151.000,00 €	5,48 %
Renta Fija	EUR	410.937,85 €	14,91 %
BONO ESTADO 4,2%(31/01/37)	EUR	87.385,60 €	3,17 %
BONO ESTADO 3,90% (30/07/39)	EUR	85.027,22 €	3,09 %
BONO ESTADO 3,45% (30/07/2043)	EUR	49.434,09 €	1,79 %
BONO ESTADO 3,50% (31/05/2029)	EUR	41.996,63 €	1,52 %
BONO DEL ESTADO 0,10% (30/04/31)	EUR	32.948,51 €	1,20 %
BONO ESTADO 2,55% (31/10/2032)	EUR	29.220,60 €	1,06 %
BONO ESTADO 1,85% (30/07/2035)	EUR	26.365,08 €	0,96 %
BONO JUNTA ANDALUCIA 2,40%(30/04/32)	EUR	19.100,52 €	0,69 %
EON 4% (29/08/33)	EUR	16.981,44 €	0,62 %
VOLKSWAGEN LEASING 4% (11/04/31)	EUR	16.253,15 €	0,59 %
EUROPEAN UNION 3,125% (04/12/2030)	EUR	6.225,01 €	0,23 %
TOTAL	EUR	2.755.414,86 €	100 %