

- Información Genérica -

Finalidad

Este documento le facilita información fundamental sobre este producto de inversión. No se trata de material comercial. Es una información exigida por la Ley para ayudarle a comprender la naturaleza, los riesgos, los costes y los beneficios y pérdidas potenciales de este producto y para ayudarle a compararlo con otros productos.

Producto

Nombre del Producto: Plan de Inversión Rural Activo
Razón social del productor: RGA Rural Vida, S.A. de Seguros y Reaseguros
Web y datos de contacto: www.segurosrga.es - cat@segurosrga.es - Calle Basauri, nº 14, 28023 Madrid
Para más información: Llame al 91.700.70.00
Autoridad Competente: Dirección General de Seguros y Fondos de Pensiones
Fecha de elaboración del Documento de Datos Fundamentales: 01 de enero de 2019.

Aviso

Está a punto de adquirir un producto que no es sencillo y puede ser difícil de comprender.

¿Qué es este producto?

Tipo de Producto:

El Plan de Inversión Rural Activo es un seguro de vida vitalicio con liquidez a través del derecho de rescate y con formato Unit Linked ligado a Carteras de Valores en el que **usted como Tomador de la póliza asume íntegramente el riesgo de la inversión** correspondiente a los activos que se asignen a la Póliza. **La Entidad Aseguradora no garantiza ningún tipo de interés ni rendimiento mínimo pudiendo ser la rentabilidad positiva o negativa en función de la evolución de Carteras de Valores a las que está ligado el seguro.**

Las primas (inicial y extraordinarias) estarán invertidas en las Carteras de Valores elegidas por el Tomador del seguro entre los ofertados por la Compañía (Cartera Activa Monetaria, Cartera Activa Renta Variable Española, y Cartera Activa Renta Variable Europea) con posibilidad de posterior movilización total o parcial entre las carteras (puede obtener más información acerca de la cartera en el Anexo "Opciones de inversión" del presente Documento).

Objetivos:

Usted obtendrá, en caso de ejercitar el derecho de rescate, el valor de la póliza o provisión matemática que será igual al número de unidades de cuenta de cada cartera que usted asigne a la póliza por el valor de cada una de ellas. A estos efectos tanto la prima que cubre el riesgo de fallecimiento como los gastos de administración o gastos corrientes se deducen del total de unidades de cuenta. En caso de fallecimiento del Asegurado antes del vencimiento de la póliza, se abonará al Beneficiario el importe del valor de la póliza incrementada en 600 €.

Inversor minorista al que va dirigido:

Inversores que quieran obtener un rendimiento a medio-largo plazo mediante una gestión activa de la inversión; movilizándolo el ahorro entre diferentes carteras en función del riesgo que estén dispuestos a asumir, sin incurrir en cargas ni gastos por razón de la movilización.

Prestaciones del seguro y costes:

Supervivencia del Asegurado: en caso de ejercitar derecho de rescate total, usted recibirá un capital variable cuyo importe será el valor de la póliza o provisión matemática del día anterior a la solicitud si ésta se realiza antes de las 15:00 h o el valor del día de la solicitud si ésta se realiza después de las 15:00 h. Si se solicita un rescate parcial, el importe de la póliza se reduce en el importe rescatado. Si el rescate se ejercita durante los 6 primeros meses, se aplica un coste del 1% sobre el importe rescatado (máximo de 150 €).

Fallecimiento del Asegurado: el Beneficiario recibirá un capital calculado por el sumatorio del valor de la póliza y de una cuantía adicional por fallecimiento de 600 €.

El valor de dichas prestaciones se muestra en la sección titulada "Qué riesgos corro y qué podría obtener a cambio".

Costes del seguro: prima de fallecimiento que es la parte de la prima total que se destina a cubrir el riesgo de fallecimiento y que supone un 0,05% de la provisión matemática, lo que supone a los cinco años 26,04 € para un capital de fallecimiento de 600 € y un perfil biométrico de 60 años.

Plazo del seguro:

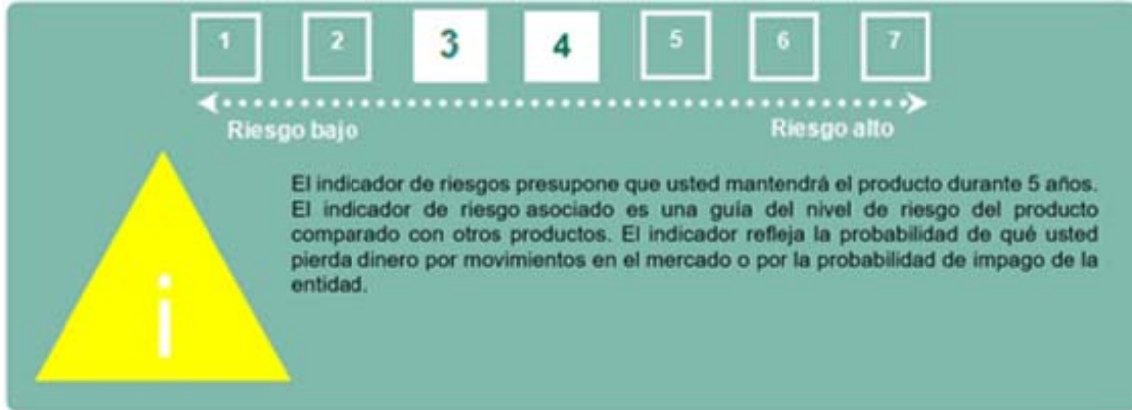
El plazo recomendado de la inversión es de 5 años.

Este producto no tiene un vencimiento fijo, pudiendo rescatarse cuando se desee.

- Información Genérica -

¿Qué riesgos corro y qué podría obtener a cambio?

Indicador de riesgos:



Este producto ofrece la posibilidad de elegir entre tres alternativas de inversión cuyo riesgo oscila entre 3 y 5 de 7.

Nivel 3: Esta evaluación califica la posibilidad de sufrir pérdidas en rentabilidades futuras como media-baja; **Nivel 4:** Esta evaluación califica la posibilidad de sufrir pérdidas en rentabilidades futuras como media.

El riesgo y la rentabilidad de este producto variarán en función de la opción de inversión elegida. Puede obtener más información acerca de cada opción en el Anexo "Opciones de Inversión" del presente Documento.

¿Qué pasa si RGA Rural Vida, S.A. de Seguros y Reaseguros no puede pagar?

En el caso de que RGA Rural Vida, S.A de Seguros y Reaseguros estuviera en situación de liquidación, usted podría no obtener total o parcialmente la prestación correspondiente a su inversión.

El procedimiento de liquidación de las Entidades Aseguradoras queda sujeto a la normativa vigente a estos efectos en cada momento.

¿Cuáles son los costes?

La reducción del rendimiento muestra el impacto que tendrán los costes totales que usted paga en el rendimiento de la inversión que puede obtener. Los costes totales tienen en cuenta los costes únicos, corrientes y accesorios.

Los importes indicados aquí son los costes acumulativos del producto en sí correspondientes a un periodo de 1 año. Las cifras asumen que usted invertirá 10.000€. Las cifras son estimaciones por lo que pueden cambiar en el futuro.

Costes a lo largo del tiempo:

Prima de 10.000€	Con salida después del año	Con salida a los 3 años	Con salida a los 5 años
Costes totales	99,68 € a 159,64 €	297,18 € a 463,76 €	492,28 € a 748,22 €
Impacto en la TAE anual	1% a 1,60%	1% a 1,60%	1% a 1,60%

Composición de los costes:

El cuadro muestra:

- El impacto correspondiente a cada año que pueden tener los diferentes tipos de costes en el rendimiento de la inversión al final del periodo recomendado de mantenimiento.
- El significado de las distintas categorías de costes.

- Información Genérica -

Este cuadro muestra el impacto sobre el rendimiento por año.			
Costes únicos	Costes de entrada	0,00%	Impacto de los costes asumidos en el momento de la inversión. El impacto de los costes ya está incluido en el precio. Esto es el máximo que usted puede pagar, puede ser que pague menos.
	Costes de salida	0,00%	Impacto de los costes asumidos en el momento del vencimiento del producto.
Costes corrientes	Costes transaccionales	0,60% a 1,20%	Impacto de los costes ocasionados por la compra y venta de activos.
	Otros costes corrientes	0,40%	Impacto de los costes ocasionados por la gestión y mantenimiento del producto.
Costes adicionales	Comisiones de rendimiento	0,00%	Impacto de aquellos costes ocasionados al gestor del fondo para conseguir un determinado objetivo de rentabilidad
	Intereses devengados	0,00%	

¿Cuánto tiempo debo mantener la inversión, y puedo retirar dinero de manera anticipada?

Periodo mínimo requerido de mantenimiento: 5 años.

Este producto no tiene un plazo mínimo de mantenimiento, si bien está diseñado para su inversión a medio-largo plazo. Usted puede hacer líquido este producto en cualquier momento. Sólo si el rescate se produce con anterioridad a 6 meses desde la contratación incurrirá en una penalización del 1% del valor de la inversión (con un máximo de 150 €).

¿Cómo puedo reclamar?

Si tiene alguna queja o reclamación con respecto al producto o el comportamiento del productor del seguro o de la persona que asesore o venda, puede dirigirse al Servicio de Atención al Cliente:

- A través del correo electrónico: atencioncliente@segurosrga.es
- Escribiéndonos a la siguiente dirección: Servicio de Atención al Cliente - Calle Basauri, 14, 28023 Madrid.
- A través del teléfono: 902321456

Para más información sobre las instancias de reclamación, puede consultar en el sitio web www.segurosrga.es en la sección Seguros RGA/Servicio de Atención al Cliente.

Otros datos de interés

Puede obtener más información del producto en el sitio web de Entidad/Productor: www.segurosrga.es. También puede encontrar información relevante de la Entidad, así como información de otros productos.

CODIGO DE BARRAS

- Opción de Inversión (I) -

Producto

Nombre del Producto: Cartera Activa Monetaria

¿Qué es este producto?

Tipo de Producto:

Cartera de valores de renta fija, que es una de las carteras en la que usted podrá invertir el total o parte de la prima del seguro.

Objetivos:

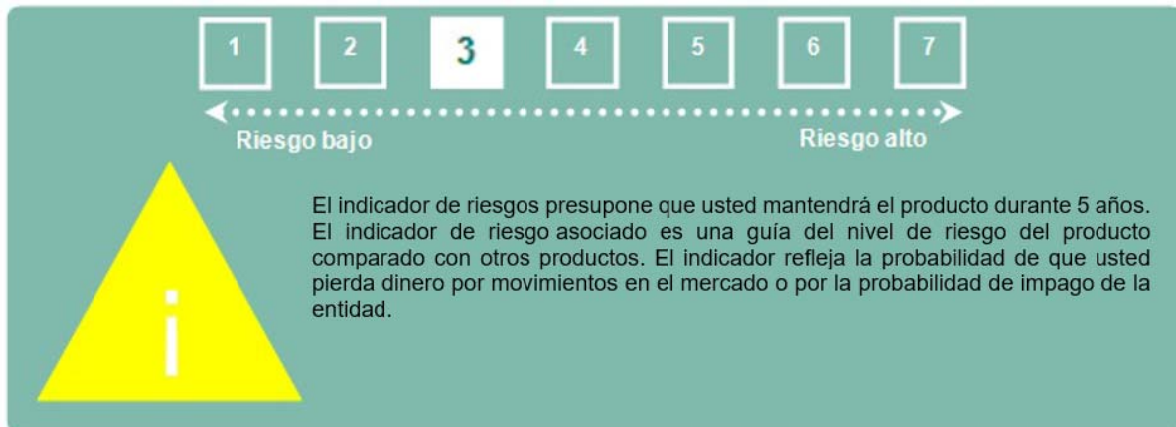
El objetivo de esta cartera de valores es obtener rentabilidad de sus ahorros gracias a la inversión en activos monetarios y de renta fija, pública o privada, con una duración media inferior a 18 meses.

Inversor minorista al que va dirigido:

Esta cartera va dirigida a aquellos inversores con un perfil de riesgo prudente que no quieran asumir riesgos elevados en su inversión.

¿Qué riesgos corro y qué podría obtener a cambio?

Indicador de riesgos:



Hemos clasificado este producto en la clase de riesgo 3 en una escala de 7.

Nivel 3: Esta evaluación califica la posibilidad de sufrir pérdidas en rentabilidades futuras como media-baja. Es poco probable que fluctuaciones adversas en el mercado causen grandes pérdidas en su inversión.

CODIGO DE BARRAS

- Opción de Inversión (I) -

Escenarios de rentabilidad:

Prima pagada al momento de formalizar el contrato: 10.000€				
Escenario de Supervivencia		1 año	3 años	5 años
Escenario Desfavorable	¿Qué recuperará una vez descontados los costes?	9.859,63 €	9.641,70 €	9.437,70 €
	Rendimiento medio anual	-1,40%	-1,21%	-1,15%
Escenario Moderado	¿Qué recuperará una vez descontados los costes?	9.906,56 €	9.721,26 €	9.538,38 €
	Rendimiento medio anual	-0,93%	-0,94%	-0,94%
Escenario Favorable	¿Qué recuperará una vez descontados los costes?	9.953,25 €	9.801,04 €	9.639,69 €
	Rendimiento medio anual	-0,47%	-0,67%	-0,73%
Escenario Estresado	¿Qué recuperará una vez descontados los costes?	9.853,88 €	9.628,21 €	9.414,10 €
	Rendimiento medio anual	-1,46%	-1,25%	-1,20%

Escenario de Fallecimiento				
Evento asegurado	¿Qué recuperarían los beneficiarios una vez descontados los costes?	10.506,56 €	10.321,26 €	10.138,38 €

Esta tabla muestra el dinero que usted podría recibir transcurrido el próximo año en función de los distintos escenarios, suponiendo que invierta (la prima del seguro) 10.000 €.

Los escenarios presentados ilustran la rentabilidad que podría tener su inversión. Puede compararlos con los escenarios de otros productos.

Puesto que el resultado de la inversión no oscila según el comportamiento de los mercados, en cualquier escenario siempre obtendrá el mismo rendimiento. En el peor de los casos, usted perderá el total del capital invertido.

Las cifras presentadas incluyen todos los costes del producto propiamente dicho e incluyen los costes de su asesor o distribuidor. Las cifras no tienen en cuenta su situación fiscal personal, que también puede influir en la cantidad que reciba.

¿Cuáles son los costes?

La reducción del rendimiento muestra el impacto que tendrán los costes totales que usted paga en el rendimiento de la inversión que puede obtener. Los costes totales tienen en cuenta los costes únicos, corrientes y accesorios.

Los importes indicados aquí son los costes acumulativos del producto en sí correspondientes a un periodo de 1 año, de 3 años y de 5 años. Las cifras asumen que usted invertirá 10.000€. Las cifras son estimaciones por lo que pueden cambiar en el futuro.

Costes a lo largo del tiempo:

Prima de 10.000€	Con salida después del año	Con salida a los 3 años	Con salida a los 5 años
Costes totales	99,68 €	297,18 €	492,28 €
Impacto en la TAE anual	1,00%	1,00%	1,00%

CODIGO DE BARRAS

- Opción de Inversión (I)-

Composición de los costes:

El cuadro muestra:

- El impacto correspondiente a cada año que pueden tener los diferentes tipos de costes en el rendimiento de la inversión al final del periodo recomendado de mantenimiento.
- El significado de las distintas categorías de costes.

Este cuadro muestra el impacto sobre el rendimiento por año.			
Costes únicos	Costes de entrada	0,00%	Impacto de los costes usted paga al hacer su inversión. El impacto de los costes ya se incluye en el precio. Esta es la cantidad máxima que pagará y podría pagar menos.
	Costes de salida	0,00%	Impacto de los costes de salida de su inversión a su vencimiento.
Costes corrientes	Costes de operación de la cartera	0,60%	Impacto de los costes que tendrán para nosotros la compra y venta de las inversiones subyacentes del producto.
	Otros costes corrientes	0,40%	Impacto de los costes anuales de la gestión de sus inversiones y los costes que se presentan en la sección el apartado de Prestaciones y costes de la sección "¿Qué es este producto?"
Costes accesorios	Comisiones de rendimiento	0,00%	Impacto de aquellos costes por conseguir un determinado objetivo de rentabilidad
	Intereses devengados	0,00%	

CODIGO DE BARRAS

- Opción de Inversión (II) -

Producto

Nombre del Producto: Cartera Activa Europea

¿Qué es este producto?

Tipo de Producto:

Cartera de valores de renta variable europea, que es una de las carteras en la usted podrá invertir el total o parte de la prima del seguro.

Objetivos:

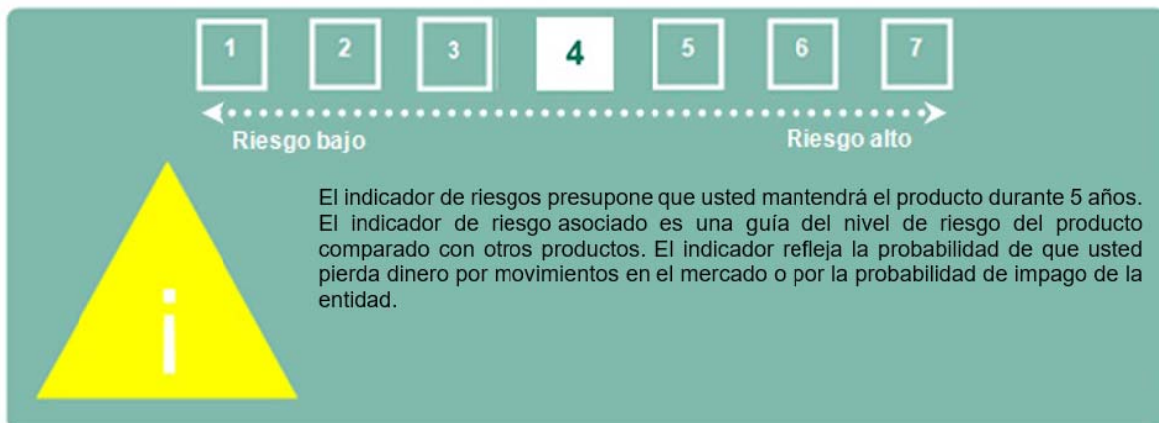
El objetivo de este producto es obtener rentabilidad de sus ahorros gracias a la inversión en valores de renta variable de los principales mercados del área euro, concentrando el grueso de la inversión en aquellos que conforman el Eurostoxx50, tratando de aprovechar la volatilidad del mercado mediante un elevado nivel de rotación. No se establecen límites en cuanto al nivel de concentración, aunque se buscará mantener un grado adecuado de diversificación y de correlación con el mercado de referencia.

Inversor minorista al que va dirigido:

Esta cartera va dirigida a aquellos inversores con un perfil de riesgo dinámico que estén dispuestos a asumir riesgo a cambio de buscar obtener una rentabilidad elevada.

¿Qué riesgos corro y qué podría obtener a cambio?

Indicador de riesgos:



Hemos clasificado este producto en la clase de riesgo 4 en una escala de 7.

Nivel 4: Esta evaluación califica la posibilidad de sufrir pérdidas en rentabilidades futuras como media. Se puede dar el caso de que fluctuaciones adversas en el mercado impacten negativamente en el valor de su inversión.

CODIGO DE BARRAS

- Opción de Inversión (II) -

Escenarios de rentabilidad:

Prima pagada al momento de formalizar el contrato: 10.000€				
Escenario de Supervivencia		1 año	3 años	5 años
Escenario Desfavorable	¿Qué recuperará una vez descontados los costes?	7.708,89 €	6.170,65 €	5.208,29 €
	Rendimiento medio anual	-22,91%	-14,86%	-12,23%
Escenario Moderado	¿Qué recuperará una vez descontados los costes?	9.758,29 €	9.272,40 €	8.809,50 €
	Rendimiento medio anual	-2,42%	-2,49%	-2,50%
Escenario Favorable	¿Qué recuperará una vez descontados los costes?	12.300,51 €	13.873,96 €	14.835,16 €
	Rendimiento medio anual	23,01%	11,53%	8,21%
Escenario Estresado	¿Qué recuperará una vez descontados los costes?	3.354,61 €	3.812,75 €	2.708,34 €
	Rendimiento medio anual	-66,45%	-27,49%	-22,99%

Escenario de Fallecimiento				
Evento asegurado	¿Qué recuperarían los beneficiarios una vez descontados los costes?	10.358,29 €	9.872,40 €	9.409,50 €

Esta tabla muestra el dinero que usted podría recibir transcurrido el próximo año en función de los distintos escenarios, suponiendo que invierta (la prima del seguro) 10.000 €.

Los escenarios presentados ilustran la rentabilidad que podría tener su inversión. Puede compararlos con los escenarios de otros productos.

Puesto que el resultado de la inversión no oscila según el comportamiento de los mercados, en cualquier escenario siempre obtendrá el mismo rendimiento. En el peor de los casos, usted perderá el total del capital invertido.

Las cifras presentadas incluyen todos los costes del producto propiamente dicho e incluyen los costes de su asesor o distribuidor. Las cifras no tienen en cuenta su situación fiscal personal, que también puede influir en la cantidad que reciba.

CODIGO DE BARRAS

- Opción de Inversión (II) -

¿Cuáles son los costes?

La reducción del rendimiento muestra el impacto que tendrán los costes totales que usted paga en el rendimiento de la inversión que puede obtener. Los costes totales tienen en cuenta los costes únicos, corrientes y accesorios.

Los importes indicados aquí son los costes acumulativos del producto en sí correspondientes a un periodo de 1 año, de 3 años y de 5 años. Las cifras asumen que usted invertirá 10.000€. Las cifras son estimaciones por lo que pueden cambiar en el futuro.

Costes a lo largo del tiempo:

Prima de 10.000€	Con salida después del año	Con salida a los 3 años	Con salida a los 5 años
Costes totales	159,64 €	463,76 €	748,22 €
Impacto en la TAE anual	1,60%	1,60%	1,60%

Composición de los costes:

El cuadro muestra:

- El impacto correspondiente a cada año que pueden tener los diferentes tipos de costes en el rendimiento de la inversión al final del periodo recomendado de mantenimiento.
- El significado de las distintas categorías de costes.

Este cuadro muestra el impacto sobre el rendimiento por año.

Costes únicos	Costes de entrada	0,00%	Impacto de los costes usted paga al hacer su inversión. El impacto de los costes ya se incluye en el precio. Esta es la cantidad máxima que pagará y podría pagar menos.
	Costes de salida	0,00%	Impacto de los costes de salida de su inversión a su vencimiento.
Costes corrientes	Costes de operación de la cartera	1,20%	Impacto de los costes que tendrán para nosotros la compra y venta de las inversiones subyacentes del producto.
	Otros costes corrientes	0,40%	Impacto de los costes anuales de la gestión de sus inversiones y los costes que se presentan en la sección el apartado de Prestaciones y costes de la sección "¿Qué es este producto?"
Costes accesorios	Comisiones de rendimiento	0,00%	Impacto de aquellos costes por conseguir un determinado objetivo de rentabilidad
	Intereses devengados	0,00%	

CODIGO DE BARRAS

- Opción de Inversión (III) -

Producto

Nombre del Producto: Cartera Activa Española

¿Qué es este producto?

Tipo de Producto:

Cartera de valores de renta variable española, que es una de las carteras en la que usted podrá invertir el total o parte de la prima del seguro.

Objetivos:

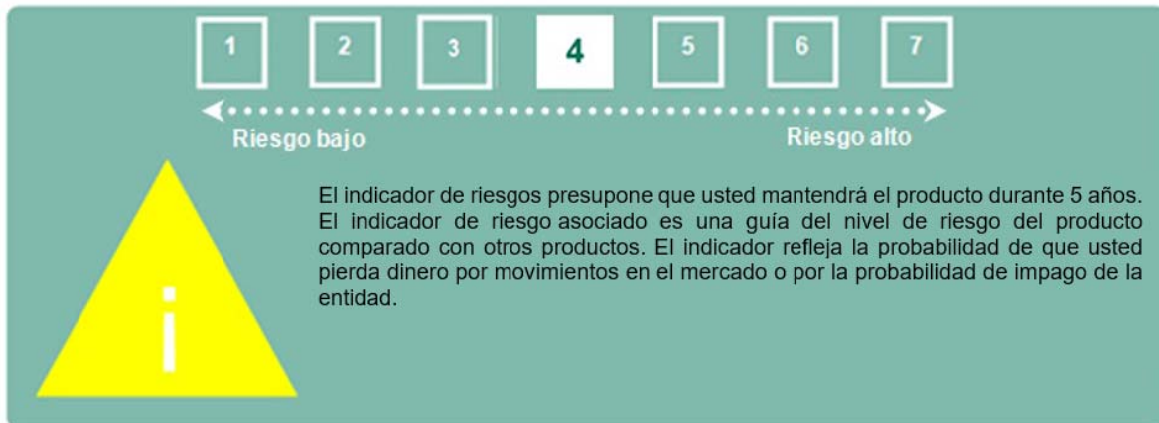
El objetivo de este producto es obtener rentabilidad de sus ahorros gracias a la inversión en valores de renta variable del mercado continuo español, tratando de aprovechar la volatilidad del mercado mediante un elevado nivel de rotación. No se establecen límites en cuanto al nivel de concentración, aunque se buscará mantener un grado adecuado de diversificación y de correlación con el mercado de referencia.

Inversor minorista al que va dirigido:

Esta cartera va dirigida a aquellos inversores con un perfil de riesgo agresivo que estén dispuestos a asumir más riesgo a cambio de buscar obtener una rentabilidad más elevada.

¿Qué riesgos corro y qué podría obtener a cambio?

Indicador de riesgos:



Hemos clasificado este producto en la clase de riesgo 4 en una escala de 7.

Nivel 4: Esta evaluación califica la posibilidad de sufrir pérdidas en rentabilidades futuras como media. Se puede dar el caso de que fluctuaciones adversas en el mercado impacten negativamente en el valor de su inversión.

CODIGO DE BARRAS

- Opción de Inversión (III) -

Escenarios de rentabilidad:

Prima pagada al momento de formalizar el contrato: 10.000€				
Escenario de Supervivencia		1 año	3 años	5 años
Escenario Desfavorable	¿Qué recuperará una vez descontados los costes?	7.409,72 €	5.605,29 €	4.488,49 €
	Rendimiento medio anual	-25,90%	-17,55%	-14,80%
Escenario Moderado	¿Qué recuperará una vez descontados los costes?	9.560,37 €	8.694,39 €	7.905,31 €
	Rendimiento medio anual	-4,40%	-4,56%	-4,59%
Escenario Favorable	¿Qué recuperará una vez descontados los costes?	12.223,92 €	13.363,39 €	13.794,14 €
	Rendimiento medio anual	22,24%	10,15%	6,64%
Escenario Estresado	¿Qué recuperará una vez descontados los costes?	2.240,27 €	3.730,39 €	2.631,36 €
	Rendimiento medio anual	-77,60%	-28,01%	-23,43%

Escenario de Fallecimiento				
Evento asegurado	¿Qué recuperarían los beneficiarios una vez descontados los costes?	10.160,37 €	9.294,39 €	8.505,31 €

Esta tabla muestra el dinero que usted podría recibir transcurrido el próximo año en función de los distintos escenarios, suponiendo que invierta (la prima del seguro) 10.000 €.

Los escenarios presentados ilustran la rentabilidad que podría tener su inversión. Puede compararlos con los escenarios de otros productos.

Puesto que el resultado de la inversión no oscila según el comportamiento de los mercados, en cualquier escenario siempre obtendrá el mismo rendimiento. En el peor de los casos, usted perderá el total del capital invertido.

Las cifras presentadas incluyen todos los costes del producto propiamente dicho e incluyen los costes de su asesor o distribuidor. Las cifras no tienen en cuenta su situación fiscal personal, que también puede influir en la cantidad que reciba.

¿Cuáles son los costes?

La reducción del rendimiento muestra el impacto que tendrán los costes totales que usted paga en el rendimiento de la inversión que puede obtener. Los costes totales tienen en cuenta los costes únicos, corrientes y accesorios.

Los importes indicados aquí son los costes acumulativos del producto en sí correspondientes a un periodo de 1 año, de 3 años y de 5 años. Las cifras asumen que usted invertirá 10.000€. Las cifras son estimaciones por lo que pueden cambiar en el futuro.

Costes a lo largo del tiempo:

Prima de 10.000€	Con salida después del año	Con salida a los 3 años	Con salida a los 5 años
Costes totales	159,54 €	444,45 €	687,19 €
Impacto en la TAE anual	1,60%	1,60%	1,60%

CODIGO DE BARRAS

- Opción de Inversión (III) -

Composición de los costes:

El cuadro muestra:

- El impacto correspondiente a cada año que pueden tener los diferentes tipos de costes en el rendimiento de la inversión al final del periodo recomendado de mantenimiento.
- El significado de las distintas categorías de costes.

Este cuadro muestra el impacto sobre el rendimiento por año.

Costes únicos	Costes de entrada	0,00%	Impacto de los costes usted paga al hacer su inversión. El impacto de los costes ya se incluye en el precio. Esta es la cantidad máxima que pagará y podría pagar menos.
	Costes de salida	0,00%	Impacto de los costes de salida de su inversión a su vencimiento.
Costes corrientes	Costes de operación de la cartera	1,20%	Impacto de los costes que tendrán para nosotros la compra y venta de las inversiones subyacentes del producto.
	Otros costes corrientes	0,40%	Impacto de los costes anuales de la gestión de sus inversiones y los costes que se presentan en la sección el apartado de Prestaciones y costes de la sección "¿Qué es este producto?"
Costes accesorios	Comisiones de rendimiento	0,00%	Impacto de aquellos costes por conseguir un determinado objetivo de rentabilidad
	Intereses devengados	0,00%	

Para emitir el presente documento la entidad aseguradora ha solicitado la aportación de sus datos identificativos a los efectos de poder disponer de trazabilidad entre la entrega del KID y la futura contratación, en caso de que ésta se produjera.

Antes de firmar, debe leer la información básica sobre protección de datos que se presente junto con este Documento de Datos Fundamentales pues con su firma está declarando conocer la citada información y estar de acuerdo con ella.